

Zajęcia z j. angielskiego, grupy 4 i 6

(14 – 17.04.2020 r.)

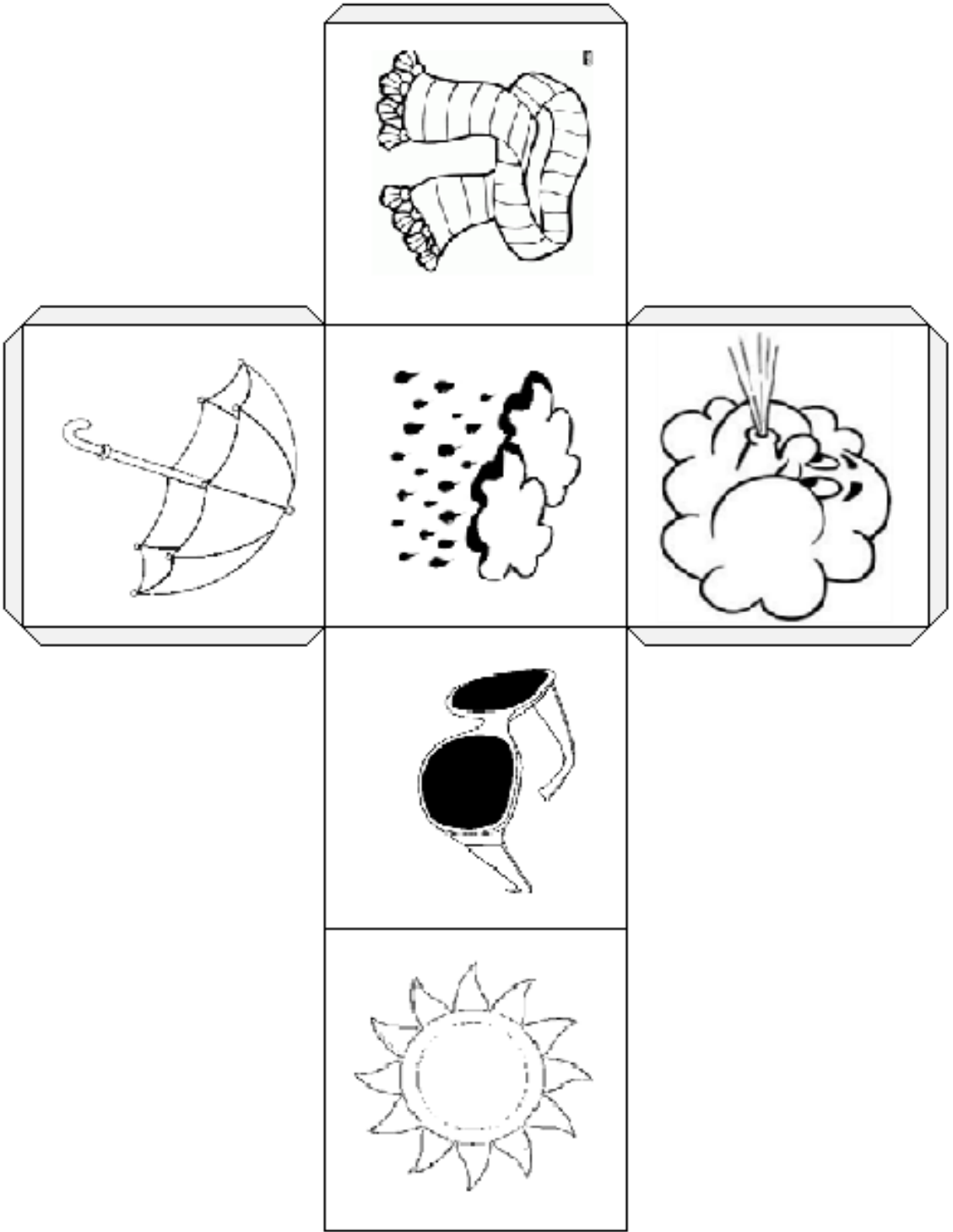
Hello kids !

- ♥ Na powitanie i rozgrzewkę zaprosicie domowników do tańca i zaśpiewajcie dobrze wam znaną piosenkę: <https://www.youtube.com/watch?v=ALcL3MuU4xQ>
- ♥ Czy pamiętacie zabawę w wielkanocnego zajączka? Poskaczmy z nim jeszcze raz: <https://www.youtube.com/watch?v=hb9tt7LiYrc>
- ♥ W tym tygodniu zapraszam was do zabawy kostką do gry. Możecie wydrukować przygotowany przeze mnie szablon, pokolorować rysunki i skleić kostkę, lub stworzyć podobną kostkę samodzielnie. Przygotujcie też niebieskie kartki, które będą symbolizować kałuże.
Kiedy już wykonacie kostkę, i rozłożycie na podłodze kałuże, bawimy się w następujący sposób:

Kiedy wypada:

1. parasol – mówimy - **open your umbrella!** (udajemy, że otwieramy parasol)
2. Szalik - mówimy- **put on your scarf!** (udajemy, że zakładamy szalik)
3. Okulary przeciwsłoneczne - mówimy – **put on your sunglasses!** (udajemy, że zakładamy okulary)
4. Słońce -mówimy - **what's the weather like? It's sunny!** (malujemy w powietrzu koło)
5. Wiatr -mówimy - **what's the weather like? It's windy!** (ruszamy rączkami jak gałęzie na wietrze)
6. Deszcz- mówimy - **what's the weather like? It's raining!** (skaczemy po „kałużach” wołając: splah!!:))

Zabawa kończy się gdy uda nam się wyrzucić wszystkie sześć możliwości. ;)



♥ Zobacz - Look:



It's sunny, where?

It's windy, where?

It's raining, where?

sunglasses for.....?

a Scarf for.....?






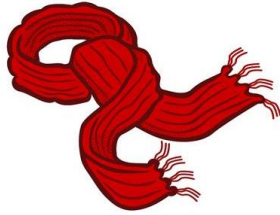
an Umbrella for.....?

Look, point and match.
Przyjrzyj się obrazkom.
Połącz postacie z właściwymi przedmiotami.

16

♥ Czas sprawdzić czy wszystko już pamiętacie.

Odczytujemy dziecku słowa i zwroty z lewej strony i łączymy je z odpowiednim obrazkiem.

umbrella	
it's windy	
it's rainy	
scarf	
it's sunny	
	

- ♥ Jeśli udało wam się rozwiązać moje zadania, możecie pokolorować kolejną gwiazdkę na karcie umiejętności!

Have fun! 😊

Materiał opracowała i przygotowała mgr Katarzyna Łuczka