

Zajęcia z j. angielskiego, grupy 4 i 6

(20 – 24.04.2020 r.)

Hello kids !

- ♥ Na powitanie i rozgrzewkę zaprosicie domowników do tańca i zaśpiewajcie dobrze wam znaną piosenkę: <https://www.youtube.com/watch?v=ALcL3MuU4xQ>
- ♥ Zobacz, look:

Max is cold.




Czego mu potrzeba?

What does he need?

Otocz pętlą rzecz, która najbardziej przyda się Maxowi kiedy jest mu zimno.

Czy potrafisz nazwać ją po angielsku? (a scarf)



?



?



?

- ♥ Myślę, że sam szalik to za mało. Przygotujmy go lepiej na wiosenną, zmienną pogodę:



- ♥ Jeśli nie wiesz jak wymówić nazwy możesz ich posłuchać tutaj:

https://quizlet.com/_8b6jo2?x=1jgt&i=2lhaa8

- ♥ Aby ułatwić zapamiętanie możemy powtarzać słownictwo w następujący sposób: Pokazujemy dziecku kartę i podajemy jej nazwę, dziecko ma powtarzać słowo tak głośno jak wskazuje na to nasza ręka. (Jeśli ręka jest wysoko, dziecko, wymawia nazwę bardzo głośno, im niżej jest ręka tym ciszej mówimy).

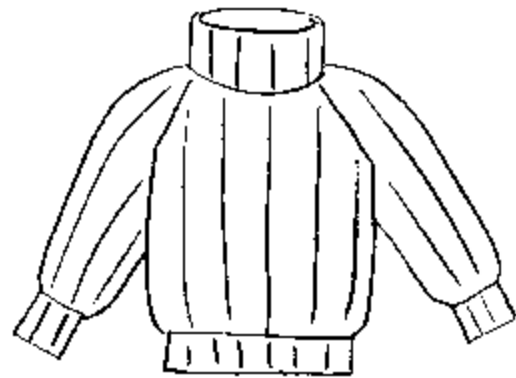
- ♥ Czas na przerwę ☺ posłuchaj i rób to co stworzyłam
<https://www.youtube.com/watch?v=WsiRSWthV1k>

- ♥ Przygotowałam wersje czarno-białe naszych ubranek. Można je drukować kolorować lub narysować samodzielnie.

What colour is this..... (hat)?



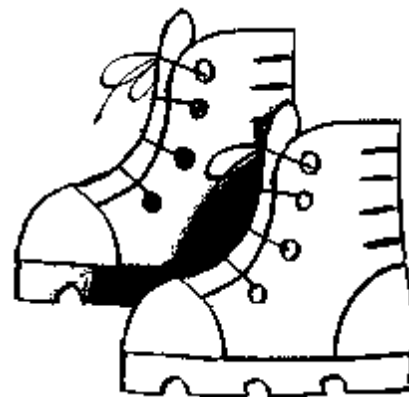
hat



jumper



coat



boots

- ♥ Kiedy ubranka będą pokolorowane (można przygotować kilka zestawów), Rozkładamy je prosimy dziecko aby wskazało odpowiedni obrazek.

A red/yellow/blue/green/orange/....hat/jumper/coat...

- ♥ How many hats?
- How many jumpers?
- How many coats?
- How many boots?





- ♥ Jeśli udało wam się rozwiązać moje zadania, możecie pokolorować kolejną gwiazdkę na karcie umiejętności!

Have fun! 😊

Materiał opracowała i przygotowała mgr Katarzyna Łuczka