

Zajęcia z j. angielskiego, grupy 4 i 6

(08-12.06.2020)

Hello kids !

- ♥ Kochani, to były świetne dwa tygodnie, świętowaliśmy dzień mamy i dzień dziecka. Czas przypomnieć sobie o czym rozmawialiśmy poprzednio.
- ♥ Powitajmy się piosenką, <https://www.youtube.com/watch?v=tVlcKp3bWH8>
- ♥ Poznajemy nazwy części ciała. Części twarzy znacie już bardzo dobrze, prawda? <https://www.youtube.com/watch?v=B2pmcJPQW3Q>
- ♥ Ale to nie koniec. Lilly przypomni wam pozostałe słowa :



head

<https://www.youtube.com/watch?v=hC8FS-Qe7Ac>




tummy

<https://www.youtube.com/watch?v=5KURg5Fla-E>



Legs

<https://www.youtube.com/watch?v=qZe8bZeFAXc>



toes

<https://www.youtube.com/watch?v=QVrByIYK4y4>



hands

<https://www.youtube.com/watch?v=Wh8soersH14>


- ♥ Pooglądajcie filmik, o częściach ciała:
<https://www.youtube.com/watch?v=hQOXeMoQZUc>
- ♥ Zaproszcie domowników i rozruszajcie wszystkie części ciała:
<https://www.youtube.com/watch?v=461EUf4yKgg>
<https://www.fullofideas.pl/2013/11/my-body/>
<https://www.youtube.com/watch?v=LoSu4FwFMwU>
- ♥ Teraz jeśli już wszystko dobrze pamiętacie, możecie wykonać zadanie w kartach pracy na stronie 31:
Who's this? (kto to jest?)
This is Max (to jest Max)
This is Lilly (to jest Lilly)
This is Boo (to jest Boo)
What is missing? (czego brakuje?)

Znajdzie naklejki i naklejecie w odpowiednich miejscach.
Uwaga, zanim nakleisz, podaj nazwę w języku angielskim.


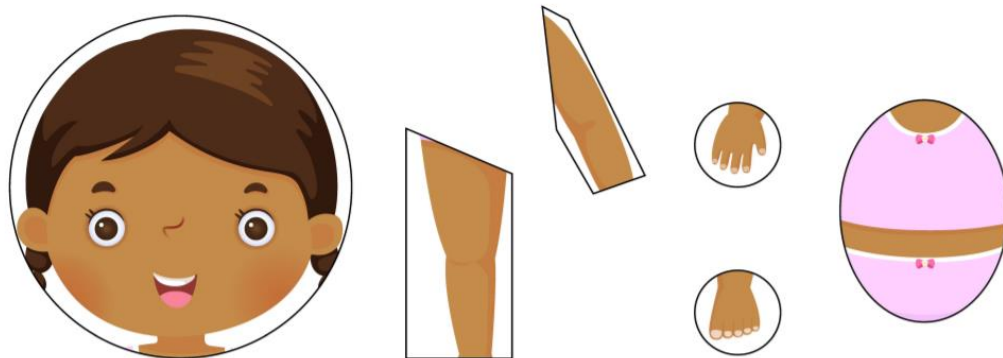


- ♥ Jeśli macie możliwość wydrukowania, proponuję na koniec taką zabawę:
Możesz wybrać tylko jedną postać albo obie jeśli masz ochotę.
Wytnij brakujące elementy, a następnie poproś domownika aby wymieniał nazwy części ciała, które poznaliśmy. Jeśli wiesz jakie to słowo, możesz nakleić w odpowiednim miejscu.


My Body Parts



Cut Out Pieces

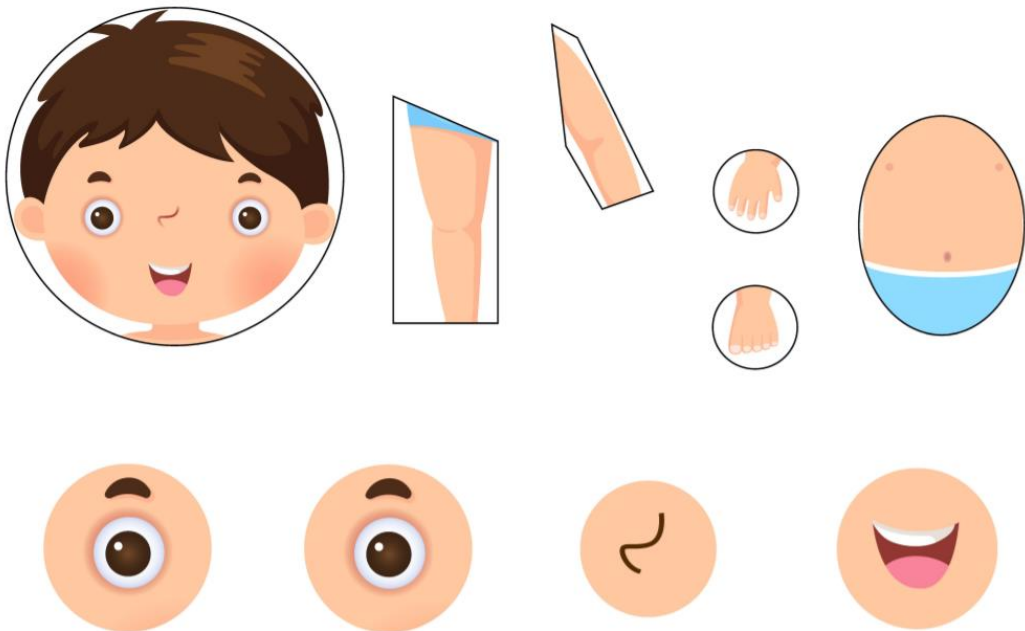


My Body Parts



totschooling.net

Cut Out Pieces



♥ Jeśli udało wam się rozwiązać moje zadania, możecie pokolorować kolejną gwiazdkę na karcie umiejętności!

Have fun! 😊

Materiał opracowała i przygotowała mgr Katarzyna Łuczka