


## Zajęcia z j. angielskiego, grupy 4 i 6

(15-19.06.2020)

*Hello kids !*

- ♥ Powitajmy się piosenką, <https://www.youtube.com/watch?v=tVlcKp3bWH8>
- ♥ Otwórzcie swoje książeczki na stronie 34.  
Czy potraficie odnaleźć części ciała naszych bohaterów schowanych wśród roślin?

**Can you find legs?  
Can you find hands?  
Can you find eyes?  
Can you find ears?**



**...Can you find a tail?..**

## a tail?

<https://www.youtube.com/watch?v=3rmIrSNzbq8>

czy potrzebujecie podpowiedzi?

Oto ona:



a może taka?




Pewnie już odgadliście... a jeśli nie, to obejrzyjcie ten zabawny filmik i wszystko się wyjaśni:

<https://www.youtube.com/watch?v=fVuuTnqZM5U>

a jeśli macie ochotę zatańczyć:

<https://www.youtube.com/watch?v=tg5yEkEcqO8>

- ♥ ok, skoro już wiemy o co chodzi, poszukajmy ich. Otwórzcie książeczki na stronie 37.  
**.Can you find a tail?**



Czyje to ogonki?

**Whose tail?**



?



**Rabbit's tail.**

**Rabbit**

<https://www.youtube.com/watch?v=pTJjeBMbZRY>

**Whose tail?**



?



**Cat's tail**

**Cat**

<https://www.youtube.com/watch?v=IctwIBDPy-Y>

**Whose tail?**




**Dog's tail.**

**Dog**

<https://www.youtube.com/watch?v=f8pTGr22Zco>

**Whose tail?**





**Pig's tail.**


**Pig**

<https://www.youtube.com/watch?v=O1E2IS2srJc>

**Whose tail?**



?




**Duck's tail.**

**Duck**

<https://www.youtube.com/watch?v=Kl4uxA97hc>

- ♥ Czy pamiętacie, jak rapowaliśmy w przedszkolu aby lepiej zapamiętać słowa? Na farmie można spotkać wiele zwierzątek, spróbujmy o nich porapować według podanego kodu: (jeśli nie pamiętacie wymowy, któregoś słowa, włączcie sobie nagranie jeszcze raz)



- ♥ Na koniec odnajdźcie te oraz kilka innych zwierzątek na tym filmie:  
<https://www.youtube.com/watch?v=AQSTRAs6iYA>

- ♥ Jeśli udało wam się rozwiązać moje zadania, możecie pokolorować kolejną gwiazdkę na karcie umiejętności!

Have fun! 😊

Materiał opracowała i przygotowała mgr Katarzyna Łuczka