

Grupa I NUTKI

Temat tygodnia- WIOSENNE POWROTY (06.04-09.04.2021)

06.04.2021r.

Dzień 1: POWROTY PTAKÓW

- 1. Przedszkolaki przygotujcie swoje książki i otwórzcie je na stronie 56-57- poproście rodziców o pomoc i posłuchajcie opowiadania „Powrót bociana”.**

Olek pojechał na kilka dni do babci i dziadka. Pogoda była piękna, a w powietrzu czuło się zapach nadchodzącej wiosny. Nadchodził czas powrotu ptaków, które odleciały do ciepłych krajów.

-Widzisz co jest na dachu stodoły u sąsiada?- zapytał dziadek.

-Jakieś gałęzie. Dlaczego są tak wysoko?- zapytał chłopiec.

- To jest gniazdo bociana.

-Dziadku, tam nikogo nie ma.

-Jego mieszkańcy na pewno są teraz na łące i szukają pożywienia.

-Szkoda, że nie mamy wysokiej drabiny. Ja bym tam wszedł- powiedział chłopiec.

-Mogłyby się nas wystraszyć i opuścić gniazdo. Nie wolno przeszkadzać ptakom.

-Nie widać ani jednego bociana. Może zostały w Afryce?

-Z pewnością wróciły. Wkrótce z jajek wyklują się małe bocianiętka. A może nawet już się wykluły.

-I one też kiedyś odlecą?

-Tak, kiedy trochę podrosną i nabiorą sił.

- Ja bym tak nie umiał, chociaż już urosłem- stwierdził Olek.

-Ja też nie- odparł ze śmiechem dziadek. Brakuje nam skrzydeł.

-I dziobów- dodał chłopiec.

Po drodze dziadek opowiadał Olkowi o ptakach, które odlatują przed nastaniem zimy, i wymienił czajki, jerzyki, słowiki, szpaki, skowronki, żurawie, jaskółki i bociany.

- Jerzyki?- zdziwił się chłopiec- przecież jeże nie latają!

-Jerzyki to gatunek ptaków. Tylko nazwa jest podobna, choć inaczej się ją zapisuje.

Nagle nad ich głowami przeleciał bocian, a potem drugi. Wylądowały prosto w gnieździe.

- Miałeś racje dziadku!- zachwycił się Olek. –Już są! Skąd wiedziałeś?



-Wczoraj słyszałem ich klekotanie: kle, kle, kle.

-Kle, kle, kle-powtórzył Olek.

Spróbujcie odpowiedzieć na pytania:

- Dokąd pojechał Olek?
- Gdzie miał swoje gniazdo bocian?
- W jaki sposób przychodzą na świat małe bociany?

- Po czym dziadek poznał, że przyleciały bociany?
- Jakie ptaki odlatują na zimę do ciepłych krajów i wiosną wracają do Polski?



2. Spójrz na ilustrację poniżej. Poproś rodzica o przeczytanie jak nazywają się poszczególne ptaki. Które z nich już znasz?



Przedшкоlaki z materiałów plastycznych dostępnych w domu spróbujcie wykonać „Ptaka – Cudaka”. Może być bardzo kolorowy, śmieszny, mały albo duży. Użyjcie papieru, sznurka, patyczków co tylko podpowiada wam wyobraźnia. Czekamy na zdjęcia z waszymi pracami.





07.04.2021r.

Dzień 2: ŻABKI I BOCIAN





1. Przedszkolaki poproście rodziców o włączenie zagadek słuchowych (link poniżej).
Czy potrafisz odgadnąć co to za odgłosy? Które z nich są Wam dobrze znane?
<https://www.youtube.com/watch?v=gFCgkwrp1D8>
2. Po wiosennych odgłosach przyszedł czas na zadanie w którym należy wyteńczyć wzrok.
Popatrz uważnie i poszukaj czym różnią się te dwa obrazki.



3. Dopasuj cienie do odpowiednich bocianów.



4. Zadanie matematyczne. Przedszkolaki poproście rodziców lub starsze rodzeństwo o pomoc. Policzcie zwierzątka w ramkach poniżej. Spróbujcie narysować tyle kropek w ramce obok ile jest zwierzątek.



Zadania do wykonania w książce:

- Karta pracy, cz.2, nr 9.



08.04.2021r.

Dzień 3: MALOWANE WIOSENNE KWIATY

1. Spójrz na planszę z kwiatami poniżej. Poproś rodziców by głośno przeczytali nazwy kwiatów. Wspólnie podzielcie nazwy na sylaby – klaszcząc w dłonie. Powiedz jakie kolory mają kwiaty i poszukaj podobnych podczas spaceru.

KWIATY WIOSENNE

<https://mala273.blogspot.com>

			
krokus	żonkil	szafirek	tulipan
			
przebiśnieg	konwalia	zawilec biały	zawilec żółty

Ilustracje, Źródło: Internet.

- Na czystej kartce narysuj kredkami jeden z wybranych kwiatów.


2. Ćwiczenie grafomotoryczne. Postaraj się by każdy motylek trafił do kwiatka.
Dowolnym kolorem kredki rysuj po czarnych przerywanych liniach.



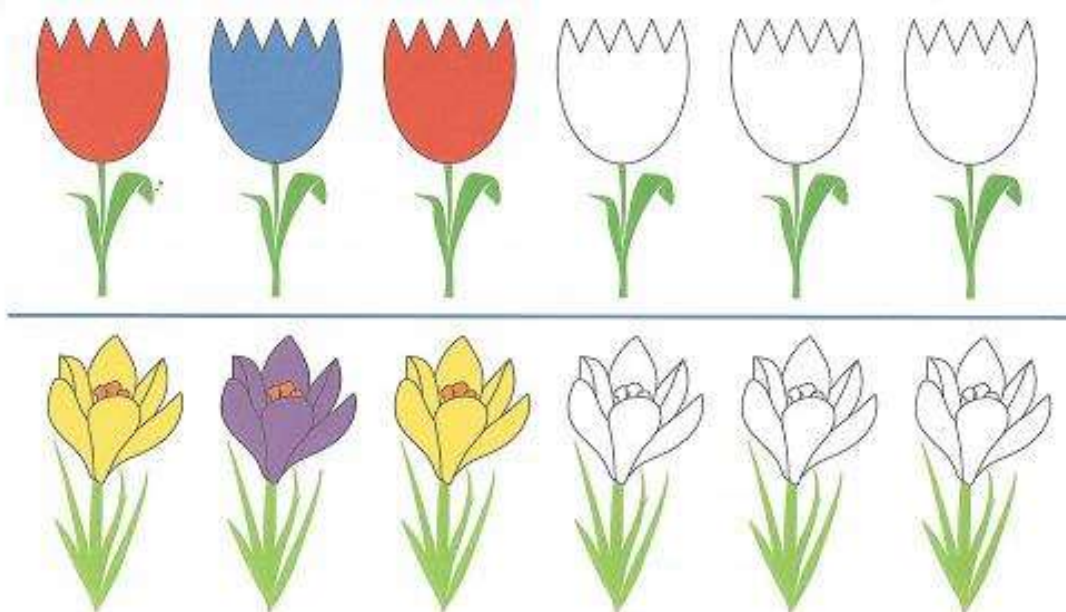
Zadania do wykonania w książce:

- Karta pracy, cz.2, nr 10.

3. Pokoloruj obrazek według własnego pomysłu.



4. Przedszkolaki nie odkładajcie kredek. Dokończcie kolorować według wzoru.



09.04.2021r.

Dzień 4: KTO DO NAS WRACA NA WIOSNĘ?

1. Przedszkolaki poproście rodziców o przeczytanie wiersza. Słuchajcie uważnie i spróbujcie odpowiedzieć na pytania poniżej.

Wiosenne powroty B. Szelałowskiej



<p>Przyszła wiosna, a tuż za nią ptaki przyleciały. Teraz będą Jak co roku gniazda zakładały. Bocian lubi patrzyć z góry- dom ma na topoli. Za to żuraw wśród mokradł raczej mieszkać woli.</p>	<p>A jaskółka gdzieś pod dachem gniazdko swe zakłada. Zaś kukułka swoje jajka niesie do sąsiada. Tyle ptaków powróciło do nas razem z wiosną! W dużych gniazdach, małych gniazdkach niech pisklęta rosną!</p>
---	---

Pytania do wiersza:

- Jakie ptaki są wymienione w wierszu?
- Gdzie znajduje się dom bociana?
- Jak myślicie, co to są mokradła?
- Gdzie zakłada gniazdo jaskółka?
- Jak się nazywają dzieci ptaków?




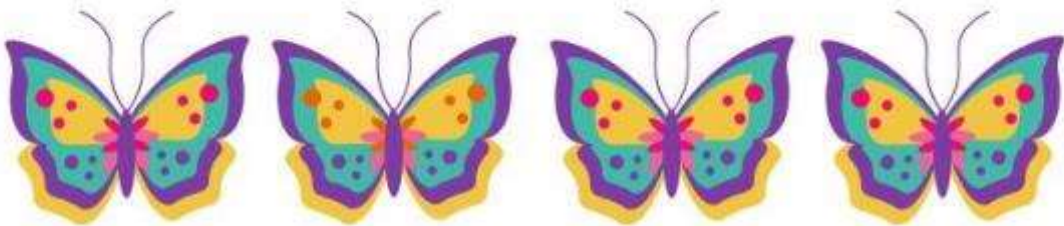
2. Zabawa matematyczna – żabki w stawie. Poproś rodzica o wycięcie małych żabek. Pokoloruj wodę w stawie oraz rośliny znajdujące się wokół. Przyklej w stawie 4 żabki i jedną na trawie. Policz wszystkie i pokoloruj.





3. Spójrz na obrazek poniżej . Poszukaj, który element różni się od pozostałych.

KTÓRY ELEMENT RÓŻNI SIĘ OD
POZOSTAŁYCH?



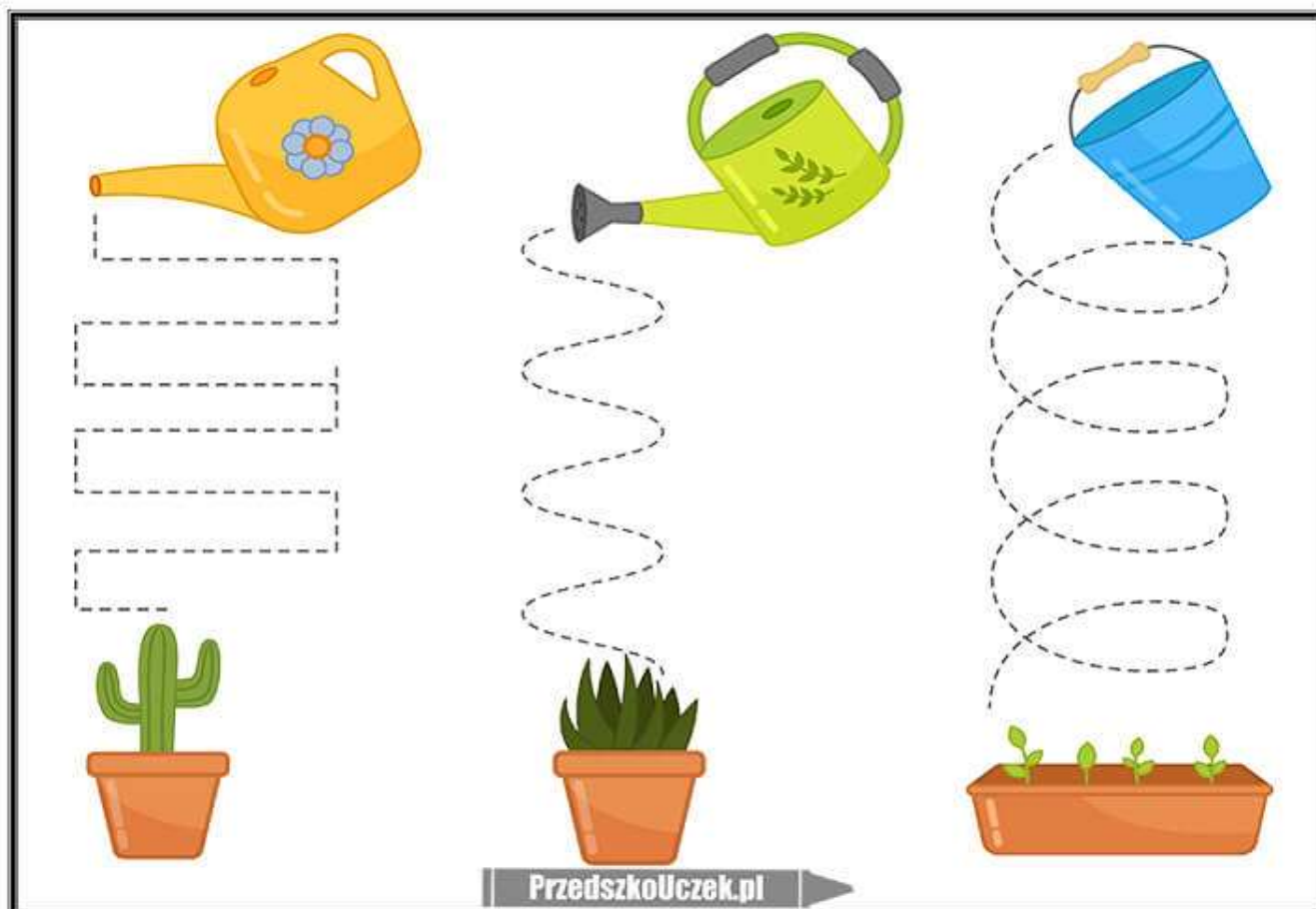






EduKreatornia

4. Ćwiczenie grafomotoryczne. Wybierz kredkę w kolorze niebieskim i podlej rośliny tak jak pokazują czarne przerywane linie. Zadanie wykonuj dokładnie i powoli.



Materiały dla grupy przygotowały i opracowały: mgr Anna Słapińska,
mgr Monika Wesoła-Marcinkowska, mgr Marzena Zając

