

TEMAT TYGODNIA: CO SIĘ DZIEJE W KOSMOSIE? (12.04.2021r. – 16.04.2021r.)



12.04.2021r. Temat dnia: Zasypianka z ufoludkiem

1. Ćwiczenia poranne „Kosmiczna gimnastyka”- zaprosz do wspólnej zabawy rodzica☺

- „Rozmowa z kosmitą” – dziecko wraz z rodzicem porusza się po pokoju podskokami obunóż. Na hasło „kosmita” – zatrzymują się, dobierają w parę i prowadzą rozmowę w języku kosmitów np. plumiku ba mi, ki damurobu☺
- „Dotykamy gwiazd” – Dziecko wykonuje podskoki obunóż.
- „Huśtawka z ufoludkiem” – Dziecko dobierają się w parę z rodzicem. W parach podają sobie ręce wyprostowane w łokciach. Jedna osoba wykonuje przysiad, a druga wykonuje wspięcie na palcach.

2. „Zasypianka z ufoludkiem”- posłuchaj opowiadania czytanego przez nauczyciela, następnie spróbuj odpowiedzieć na pytania.

Opowiadanie A. Onichimowskiej - „Zasypianka z ufoludkiem”

Mam na imię Egon, a mój statek kosmiczny – Ogon. Mieszkamy na Marsie. Najbardziej lubię podróżować nocą. Ogon lata cicho jako ćma i jest tak mały, że wszędzie możemy się wślizgnąć. Oblatywałem kiedyś po raz pierwszy planetę Ziemia. Ciekawe, czy jest zamieszkała... zastanawiałem się, zbliżając coraz szybciej do rozjarzonej kuli. Ogon zniżył lot i znalazłem się naprzeciwko domu z uchylonym oknem. Już po chwili byliśmy w środku. W łóżku spał olbrzym. Był częściowo przykryty. Miał na pewno jedną rękę, jedno ucho i głowę porośniętą ciemną trawą. Nie wiem, jak się poruszał, czy też na sprężynie, jak ja, czy jakoś inaczej, bo bałem się go odsłonić. Na mojej planecie najwyższy mieszkaniec ma dwadzieścia centymetrów wzrostu.

A potem znalazłem dwa statki kosmiczne.

– Co robisz? – spytał Ogon.

– Próbuję uruchomić te rakiety.

– Przecież to są trampki! Nie ciągnij za sznurowadła, bo urwiesz! I w czym jutro ten chłopczyk pójdzie do przedszkola? – wskazał antenami na śpiącego olbrzyma.

Nie chciałem dłużej słuchać, jak Ogon się mądrzy. Był już kiedyś wcześniej na Ziemi, z moim bratem.

– Odlatujemy! – zatrzasnąłemabinę.

Olbrzym poruszył się gwałtownie. Ma jednak dwoje oczu, zauważyłem. I dwoje rąk. A skoro nosi trampki, ma również nogi... Wszystko to zapisałem szybko w moim elektronicznym notesie. – Wielki ze mnie naukowiec – mruknąłem z dumą na pożegnanie, wzlatując ponad dachy.

Pytania do tekstu:


- jak nazywał się ufoludek? jak nazywało się jego UFO?
- gdzie przyleciał Egon? Skąd przyleciał?
- czy był on duży czy mały- względem nas, ludzi?
- Jak Egon opisał olbrzyma?
- Z czym Egon pomylił trampki?
- jak wyglądał Egon? jak się poruszał?

Spróbuj narysować ufoludka Egona☺

3. Zabawa ruchowa twórcza „Powitanie ufoludków” – dziecko, rodzic lub rodzeństwo – ufoludki tańczą w rytm piosenki „Kosmiczna żabka”, gdy muzyka ucichnie wita się z rodzicem lub rodzeństwem wybraną częścią ciała, wymyślając przy tym dla siebie kosmiczne imię☺

<https://www.youtube.com/watch?v=58IpZcC7KNk>

4. Wytnij puzzle, ułóż je w całość według wzoru, następnie przyklej je na kartce papieru.



13.04.2021 Temat dnia: Wyprawa na zieloną planetę

1. Obejrzyj bajkę edukacyjną związaną z tematem tygodnia:

https://www.youtube.com/watch?v=RRKJDn_8Su0

2. **Ćwiczenia wizualizacyjne „Wyprawa na zieloną planetę”**- zaprosz rodzica do wspólnej wyprawy☺ Z pomocą rodzica, rodzzeństwa ustaw krzeselka w rzędzie- będą to siedzenia w rakiecie. Usiądź na krzeselku i wysłuchaj krótkiej historii czytanej przez rodzica. Możecie włączyć podkład muzyczny: <https://www.youtube.com/watch?v=ZNdfaDp-YPY>

Witajcie na pokładzie statku kosmicznego! Zabiorę was w niezwykłą podróż- na Zieloną Planetę. Zapnijcie pasy. Ruszamy. Statek wznosi się coraz wyżej i wyżej. Ziemia robi się coraz mniejsza... Jaka ona błękitna! Ale, ale, czujecie? Stajecie się coraz lżejsi. To dziwne uczucie to stan nieważkości- unosicie się w powietrzu, jakbyście w nim płynęli. Widzicie na zewnątrz ciemność kosmosu, która rozświetlają migoczące gwiazdy. Zapadacie w sen, który będzie trwał kilka lat, ale dla was to tylko chwila.


Budzicie się. Statek kosmiczny zbliża się do Zielonej Planety. Patrzą z zachwytem na zbliżającą się planetę. Serca biją wam mocno. Oto cel naszej wyprawy. Na planecie jest życie. Lądujecie. Otacza was tłum uśmiechniętych mieszkańców planety. Czy przyjmą was życzliwie? jak wyglądają mieszkańcy Zielonej Planety? Czy są podobni do Was? Jak wygląda życie na tej planecie?

Odpowiedz:

- jak się nazywa ta planeta?
- jak mogli wyglądać mieszkańcy zielonej planety?

Wychodzicie ze statku. Wita was tłum postaci o uśmiechniętych twarzach, ludzkich twarzach. tylko.....zielonych. Co za ulga! Zwiedzacie planetę Jest taka podobna do Ziemi, tylko wszystko jest zielone! Wracacie na Ziemię, szczęśliwi, że gdzieś jest życie podobne do naszego.

3. Karta pracy- pokoloruj według kodu:



Karta pracy, cz.2, nr 26- odszukaj w swojej książeczce kartę pracy nr 26, wykonaj polecenia.

14.04.2021 Chce być kosmonautą

1. Wprowadzenie do tematu zajęć: rodzic zadaje dziecku pytania na temat naszego miejsca we wszechświecie:

-Czy wiesz gdzie mieszkamy?


-Jak nazywa się miejscowość, kraj, kontynent na którym mieszkamy?

-Jak nazywa się planeta, na której mieszkamy?

- A gdzie znajduje się nasza planeta?

- Co to jest kosmos?

2. Oglądanie mapy Układu Słonecznego- przyjrzyj się ilustracji



- Rodzic, objaśnia dziecku, co przedstawia: przyjrzyj się planetom krążącym wokół Słońca - to Układ Słoneczny. Planety krążą wokół ogromnej gwiazdy - Słońca.
- Dzieci wymieniają nazwy planet, jeśli znają. jeśli nie rodzic odczytuje ich nazwy.

3. „Słońce parzy!” - zabawa ruchowa z piłką. Zaproś do zabawy rodzica, rodzeństwo 😊

Dziecko ustawia się naprzeciwko rodzica. Rzucają piłką na przemian do siebie i podają nazwę planet np. Jowisz, Mars. Zadaniem dziecka jest złapać piłkę i odrzucić ją do rodzica. Dopiero kiedy padnie słowo „Słońce” to nie można łapać, a ten kto złapie przegrywa.

4. Karta pracy, cz.2, nr 27- wyszukaj w swojej książeczce kartę pracy nr 27, wykonaj polecenie.

15.04.2021 Gwiazdy, gwiazdeczki

1. Wysłuchaj piosenki związanej z tematem dnia.

<https://www.youtube.com/watch?v=yxVMhKt-cvI>

2. Wysłuchaj zagadek czytanych przez Rodzica i spróbuj odnaleźć odpowiedź pośród obrazków.

Zagadki :

Kiedy nocą słońca,
nie ma już na niebie,
świeci całym sobą,
lub kawałkiem siebie. (księżyc)




Jej długi warkocz złotem błyska,
siostrą jest gwiazd i księżyca.
Rzadko odwiedza nasze niebo.
Niesie wieści. Jakie? To tajemnica. (kometa)

Bardzo mu dobrze się wiedzie,
do pracy rakieta jedzie –
na podbój kosmosu, planet
i w galaktyki nieznane. (astronauta)

Z ziemi do gwiazd
mknie pocisk złoty,
szybszy niż wiatr
i samoloty. (rakieta)

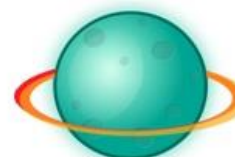
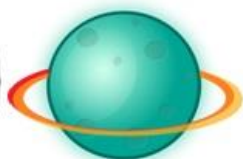
Źródło: <http://zagadki dla dzieci.net/>

Źródło: <https://przedszkolankowo.pl/2017/01/13/kosmos-plansze-zestaw-1/>



3. Połącz w pary takie same przedmioty.

Połącz w pary takie same przedmioty.



16.04.2021 Ufo

1. Dopasuj ufoludka do jego pojazdu.

 <p>Mój spodek jest w kropki kolorowe i lata niczym samoloty odrzutowe.</p> <p>przedszkolankowo.pl</p>	 <p>A ja jestem całkiem malutki, i latam spodkiem w kolorowe nutki.</p> <p>przedszkolankowo.pl</p>	 <p>Wy chyba nie zgadniecie, że ja lubię latać w mojej rakiecie. Która jest w paski żółto-niebieskie, i chyba wszystkie dzieci pomieści.</p> <p>przedszkolankowo.pl</p>
 <p>przedszkolankowo.pl</p>	 <p>przedszkolankowo.pl</p>	 <p>przedszkolankowo.pl</p>

2. Obejrzyj animację opowiadającą o kosmosie i planetach.

<https://www.youtube.com/watch?v=ahkKIg8NVS0>

2. Wysłuchaj opowiadania czytanego przez Rodzica. Spróbuj odpowiedzieć na pytania zawarte pod tekstem.

Jak nasza mama zreperowała księżyc

Janina Papuzińska

Mama opowiadała, że obudziła się w nocy, bo księżyc świecił jej prosto w twarz. Wstała z łóżka, aby zasłonić okno. I wtedy usłyszała, że ktoś pochlipuje na dworze. Więc wyjrzała oknem, ciekawa, co tam się dzieje. I zobaczyła, że księżyc świeci na niebie z bardzo smutną miną, a po brodzie, osłoniętej małą białą chmurką, płyną mu łzy.

- Co ci się stało? - spytała nasza mama. Dlaczego płaczesz?

- Buuuu! - rozplakał się wtedy księżyc na cały głos - chciałem zobaczyć, jak wygląda z bliska wielkie miasto, spuściłem się na dół, zaczepiłem o wysoką wieżę i obtłukłem sobie rożek!

Księżyc odsunął białą chmurkę i mama zobaczyła, że ma utracony dolny róg. Wyglądał zupełnie jak nadłamany rogalik.

- Co to będzie! - lamentował księżyc. - Kiedy zrobię się znów okrągły, będę wyglądał jak plasterk serka nadgryziony przez myszy! Wszyscy mnie wyśmieją!

- Cicho - powiedziała mu mama. - Cicho, bo pobudzisz dzieci. Chodź tu na balkon, połóż się na leżaku i poświeć mi, a ja spróbuję wymyślić jakąś radę na twoje zmartwienie.

Księżyc podpłynął do balkonu i ułożył się ostrożnie na leżaku. A mama założyła szlafrok, pantofle i poszła do kuchni. Cichutko wyciągnęła stolnicę, mąkę, jaja, śmietanę i zagniotła wielki kawał zółciutkiego ciasta. Z tego ciasta ulepiła rożek, taki, jakiego brakowało księżycowi.

- Siedź teraz spokojnie - powiedziała - to ci przyprawię ten twój nieszczęsny rożek.

Okleiła mama księżycowi brodę ciastem, równiutko, i wylepiła taki sam rożek, jak ten, co się obtłukł. Potem wzięła jeszcze parę skórek pomarańczowych i tymi skórkami, jak plastrami, przylepiła ciasto do księżycy.

- Gotowe! - powiedziała. - Za kilka dni rożek ci przyrośnie i będziesz mógł te plasterki wyrzucić. Ale pamiętaj, na drugi raz nie bądź gapą, omijaj sterczące dachy i wysokie wieże. Przecież mogłeś się rozbić na kawałki!

Pytania do opowiadania:

- dlaczego księżyc był smutny?

- kto pomógł księżycowi?

3. „Księżyc” praca plastyczna.

Dokładny opis pracy plastycznej i materiałów do niej potrzebnych znajdziesz na stronie:

<https://kreatywnadzungla.pl/2018/02/kosmos-8-pomyslow-zabawy-i-prace-plastyczne.html>

