

Zajęcia z j. angielskiego, grupa 4

(12-16.04.2021)

Hello kids!

- ♥ Na powitanie i rozgrzewkę zaśpiewajcie:
<https://www.youtube.com/watch?v=fN1Cyr0ZK9M>
- ♥ Kochani, wiosenna pogoda jest bardzo zmienna. To świetna okazja, żeby utrwalić angielskie określenia pogody. Możecie codziennie sprawdzać i nazywać pogodę za oknem.
Jeśli nie pamiętacie, pomocna będzie piosenka:
<https://www.youtube.com/watch?v=I8GeA3anPdo>
posłuchaj, zapamiętaj i powiedz –

jaka jest pogoda? - **How's the weather?**

- ♥ Czy pamiętacie, jak ostatnio na zajęciach bawiliśmy się w angielską zabawę typu „ciepło - zimno”?

My używaliśmy zwrotów: **hot / cold** (gorąco / zimno)

- ♥ Zobacz, Look:







Max is cold	Lily is hot
	

- ♥ Posłuchaj: <https://www.youtube.com/watch?v=yXVy42Pe-5Q>

- ♥ Zagrajcie w grę, która utrwali nazwy ubrań oraz określenia. Wydrukuj lub samodzielnie narysuj karty przedstawiające poznane przez nas ubrania i akcesoria, chowajcie i szukajcie na przemian z rodzicami.

Find...(np. jumper)
lub
Where is the...(np. hat)

Szukamy, słuchając podpowiedzi jak w zabawie „ciepło – zimno”. Używamy określeń „hot” oraz „cold”. W polskiej zabawie, stosujemy dużo więcej określeń (zimno, zimniej, lodowato itd.) ale zapewniam, że intonując odpowiednio słowa cold i hot, zabawa również się udaje.

 hat	 jumper
 coat	 boots
 umbrella	 scarf

♥ Czego brakuje? **What is missing?** Jaki kolor? **What colour is it?**



♥ Is it **hot** or **cold** ????





- ♥ Co jeszcze jest zimne a co gorące? Posłuchajcie:
<https://www.youtube.com/watch?v=q65G9i4hcKo>

Teraz pomyśl sam i **wskaz** inne ciepłe i zimne przedmioty. Powiedz:

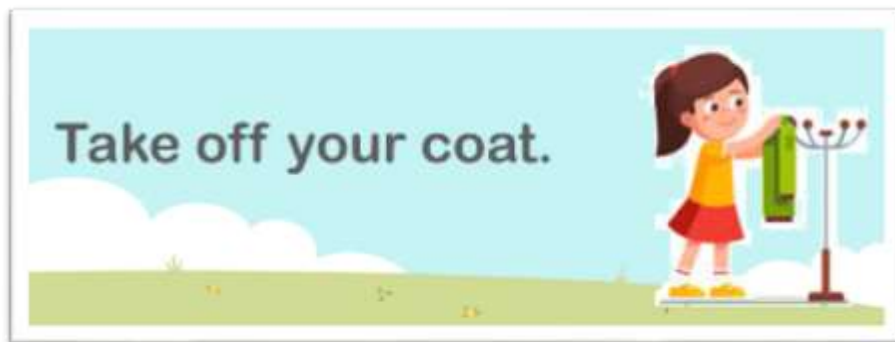
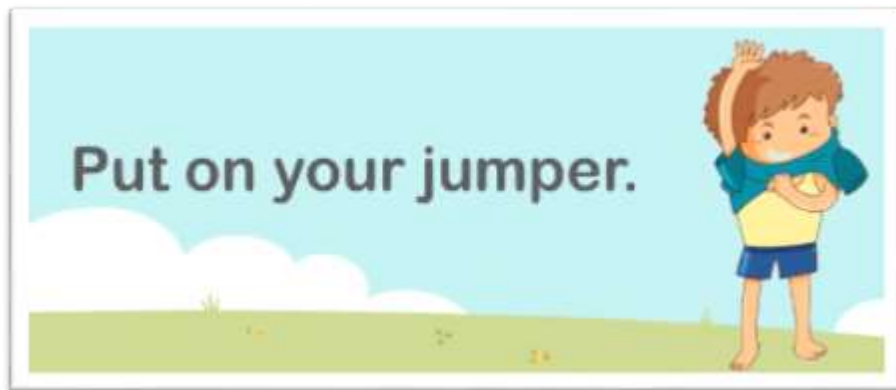
It's hot lub **it's cold**

UWAGA!! NIE DOTYKAJ GORĄCYCH PRZEDMIOTÓW! ☺ MOŻESZ SIĘ POPARZYĆ

- ♥ na koniec dla chętnych:

put on / take off - załóż i zdejmij

<https://www.youtube.com/watch?v=2K-G5TasGL4>



Możecie również posłuchać zabawnej bajeczki o tym, jak mała żabka przebudziła się zimą i koniecznie chciała pobawić się na zimnym śniegu,

<https://www.youtube.com/watch?v=UveFBZ6Nn-c>

Have fun! 😊

Materiał opracowała i przygotowała mgr Katarzyna Łuczka