

## Zajęcia z j. angielskiego, grupa 1

(12-16.04.2021)

Hello kids! 😊


- ♥ Na rozgrzewkę - powitalna piosenka  
<https://www.youtube.com/watch?v=fn1cyr0zk9m>
- ♥ Czy pamiętacie zabawę w wielkanocnego zajączka? Poskaczmy z nim jeszcze raz:  
<https://www.youtube.com/watch?v=hb9tt7LiYrc=>

Na pewno już dobrze wiecie jak bawił się zajączek...

The bunny hops...hop, hop, hop, hop, hop, hop




he wiggles his nose... wiggle, wiggle, wiggle, wiggle,  
wiggle, wiggle






**nose**

He flops his ears..flop, flop, flop, flop, flop, flop,



**ears**

he shakes his tail...shake, shake, shake, shake, shake, shake,





**tail**

- ♥ Spróbuj połączyć nazwy części ciała zajączka z odpowiednim miejscem, na ilustracji. (rodzic odczytuje słowa dziecko łączy i sprawdza poprawność wykonania zadania)

<https://wordwall.net/resource/14186785/copy-easter-bunny-body-parts>

- ♥ Możesz też z pomocą rodzica wykonać takiego uroczego zajączka:



Instrukcję wykonania znajdziecie tutaj:

<https://www.youtube.com/watch?v=d567ZvTVd6A>

Gdy zajączek będzie gotowy, może zacząć skakać i ruszać uszkami w rytm naszej piosenki ☺.

**Milej zabawy- have fun!**

Materiał opracowała i przygotowała mgr Katarzyna Łuczka