

*„Odkrycia małego dziecka są jak kamienie kosztowne,
najtrwalsze, najpewniejsze i najświetniejsze
ze zdobyczy.”*

Kazimierz Przerwa – Tetmajer



Dzień Dobry Dzieci ! ;)

W tym tygodniu poznamy lepiej Polskę – Naszą Ojczyznę. Mamy nadzieję, że będziecie się super bawić wraz z Waszymi Rodzicami lub Opiekunami :)

TEMAT TYGODNIA: POLSKA TO MÓJ DOM

27.04.2020 Temat: MÓJ DOM

1. „Dom” A. Bernat. Wysłuchaj wiersza czytanego przez Rodzica.

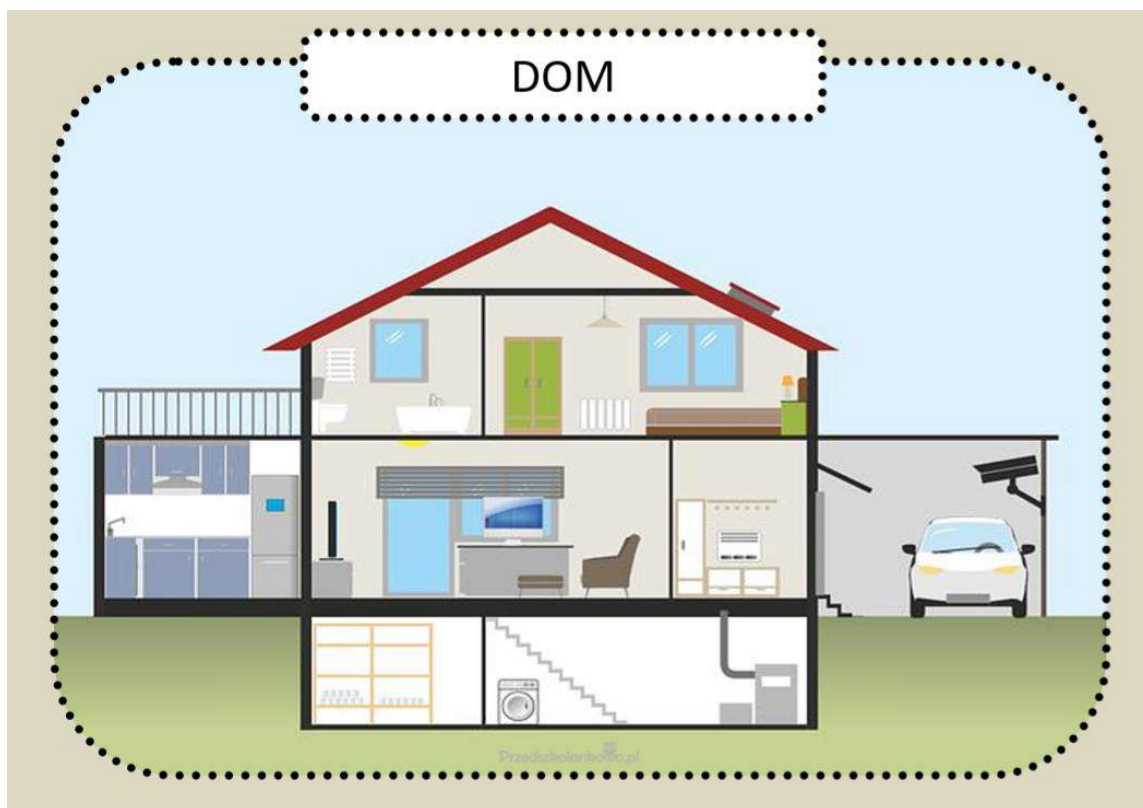
Dom (fragment)

Anna Bernat

*Zwierzęta kochają i łąkę i las,
a ryby swą rzekę jak nikt.
Ptaki tu drzewa mają,
by wracać do gniazd,
a kwiaty w ogrodzie swój świat [...]
Na ziemi jest wiele i wiosek, i miast.
Jak wiele, któż zliczy je, kto?
Jedno miejsce jest nasze, by przeżyć swój czas,
o miejscu tym mówi się DOM.
Na ziemi, to każdy z nas wie,
jest miejsce, gdzie dobrze mu jest!*

Spróbuj odpowiedzieć na pytania:

- Gdzie mogą być domy zwierząt?
- Czy każdy budynek jest domem?
- Jak wygląda Twój dom?




2. Obejrzyj program telewizyjny opowiadający o różnych rodzajach domów ☺.

<https://vod.tvp.pl/video/budzik,buduja-dom,17002197>

Czy zapamiętałeś z filmu jak nazywają się takie domy i kto w nich mieszka?



www.przedszkolankowo.pl




3. „Dzieci do domu” zabawa ruchowa.– poruszaj się swobodnie po pomieszczeniu w rytm muzyki, na hasło Rodzica „dzieci do domu” – szybko usiądź.

Przykładowa muzyka:


<https://www.youtube.com/watch?v=ic2Bjr7xsC0>

4. Czy potrafisz nazwać figury geometryczne, które są przedstawione na obrazkach?


KWADRAT




PROSTOKĄT



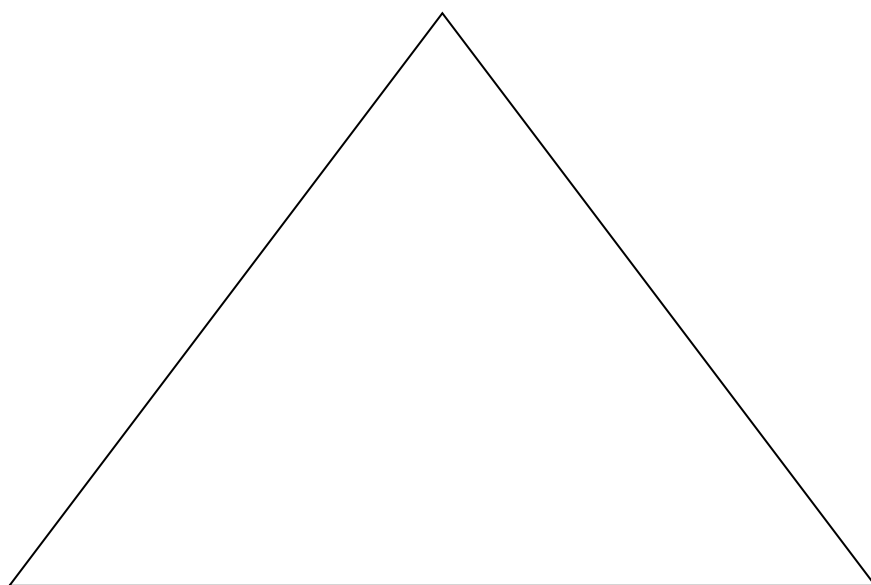



TRÓJKĄT



KOŁO



5. Pokoloruj figury geometryczne, następnie wytnij je wraz z Rodzicem. Z wyciętych elementów stwórz kolorowy domek 😊.



28.04.2020 Temat: MOJA MIEJSCOWOŚĆ

1. „Moja mała ojczyzna” Joanna Białobrzeska. Wysłuchaj wiersza czytanego przez Rodzica.

„Moja mała ojczyzna”
Joanna Białobrzeska

*Jest na mapie mała kropka,
ja tu mieszkam, tu mnie spotkasz.
Jakie ciekawie i wesoło
w moim świecie naokoło.*

*Na podwórku trzy kałuże,
położyły się przy murze,
trzepak bardzo dziś kaprysi -
duży dywan na nim wisi.*

*Słońce z cieniem gra tu w berka,
pan kominiarz z dachu zerka,
teraz chyba każdy przyzna,
że jest piękna ma Ojczyzna!*

2. Czy wiesz jak nazywa się miasto, w którym mieszkasz?

Herb Sanoka

Sanok



Sanok jest miastem położonym w województwie podkarpackim, przez które przepływa piękna rzeka San.



źródło: <http://eko-sanok.com.pl/pl/galeria/tereny-zieleni>

3. „Moje miasto” – A teraz mam dla Ciebie kilka zagadek ☺. Czy znasz swoje miasto? Pooglądaj zdjęcia i spróbuj odpowiedzieć jakie miejsca są na nich przedstawione. Czy odwiedziłeś te miejsca z rodzicami?

Dziedziniec Zamku w Sanoku



Źródło: <https://www.sanok.pl/zabytki>

Ratusz Miejski



źródło: <https://www.sanok.pl/zabytki/>

Skansen – Muzeum Budownictwa Ludowego



źródło: <https://www.sanok.pl/muzea/>

Czy rozpoznajesz to miejsce ? ☺



Źródło: <http://www.spp3.sanok.pl/>

4. Karta Pracy w książce „Plac Zabaw 3 latek” nr 25.

5. Praca plastyczna „San”.

- Wraz z Rodzicem przygotuj białą i zieloną kartkę, niebieską farbę, pędzelek, klej.
- Z pomocą Rodzica narysuj dwie linie, które będą brzegami Sanu. Zieloną kartkę podrzyj na małe kawałeczki.



- Rzekę pomaluj niebieską farbą.



- Posmaruj klejem białą powierzchnię na kartce. Przyklej w tym miejscu kawałki zielonej kartki.



BRAWO ! Twoja praca jest już gotowa :)

29.04.2020 Temat dnia: Polska to mój kraj

1. „Jesteśmy Polką i Polakiem”- posłuchaj piosenki wprowadzającej do tematu dzisiejszego dnia. Spróbuj zapamiętać, do jakich miast wybrały się dzieci na wycieczkę pociągiem☺.

<https://www.youtube.com/watch?v=plug6OIrRM>



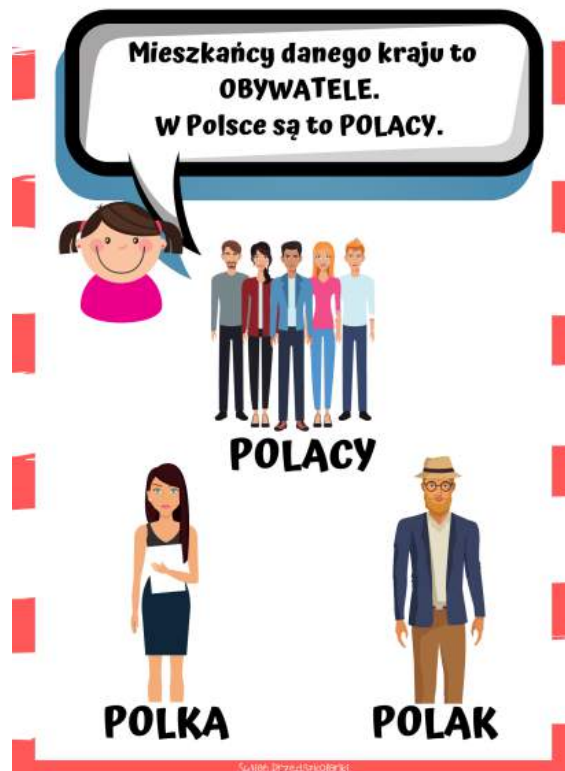
2. „Polska” wiersz R. Przymusa- posłuchaj wiersza czytanego przez rodzica. Przyjrzyj się ilustracji, którą trzyma twoja mamusia lub tatuś. Zastanów się, co przedstawia.

*Polska – to taka kraina,
która się w sercu zaczyna.
Potem jest w myślach blisko,
w pięknej ziemi nad Wisłą.
Jej ścieżkami chodzimy,
budujemy, bronimy.
Polska – Ojczyzna...
Kraina, która się w sercu zaczyna.*



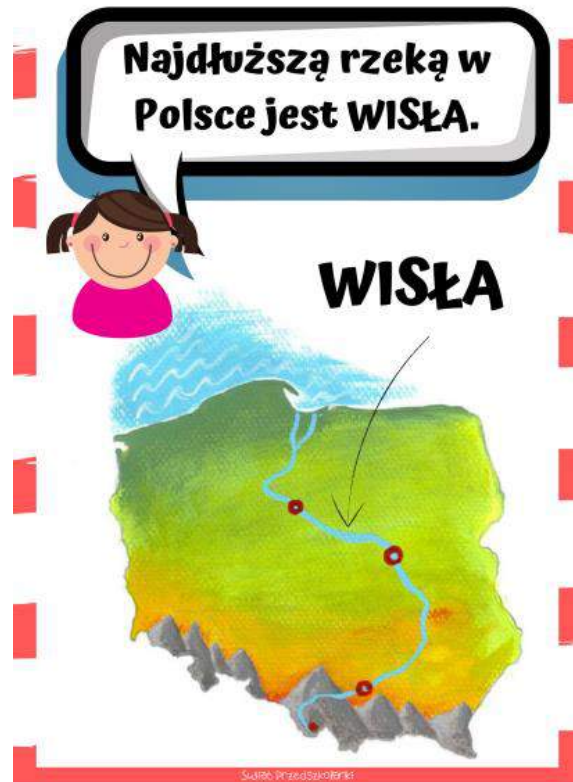
Spróbuj odpowiedzieć na pytania:

- o jakim kraju była mowa w wierszu?
- jak myślisz, co to znaczy że jesteśmy Polakami?



- Posłuchaj rodzica, dzięki któremu dowiesz się co to jest Ojczyzna oraz jak nazywa się najdłuższa rzeka Polski.

Ojczyzna- to kraj, który człowiek uważa za swój własny, w którym się urodził, wychował, z którym jest bardzo mocno związany.



- 3. Zabawa ruchowo- naśladowcza „Wędrówka po górach”**- zapraszam Cię na wycieczkę w góry- maszeruj unosząc wysoko kolana do góry, ojej przed nami bardzo strome podejście- idź wolno, nadal podnosząc kolana, już prawie jesteśmy na szczycie☺Uwaga: schodzimy z góry- schodź szybko, energicznie, unosząc wysoko kolana do góry☺ To była wspaniała wyprawa☺
- 4. „Znam mój kraj”- zabawa dydaktyczna-** przyjrzyj się mapie Polski, na której przedstawiono góry i morze. Następnie wytnij ilustracje morza i gór i przyklej je na pustej mapie, w taki sposób, aby znalazły się w odpowiednich miejscach. Możesz korzystać z podpowiedzi rodzica lub patrzeć na ilustrację, którą przed chwilą oglądałeś/aś.

Na północy Polski (czyli na górze mapy)
znajduje się Morze Bałtyckie, a na
południu (na dole mapy) - góry.

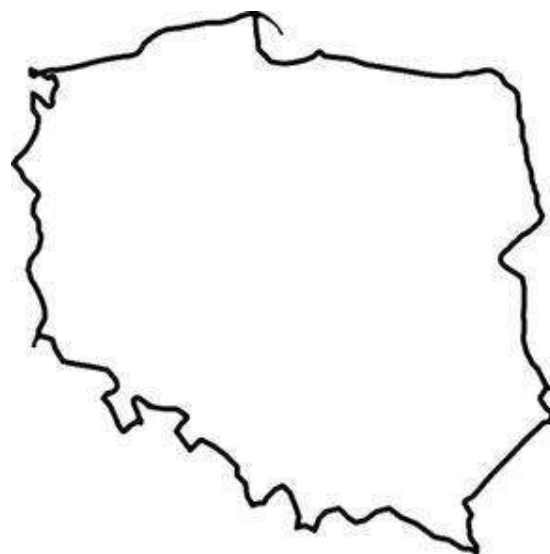


PÓŁNOC



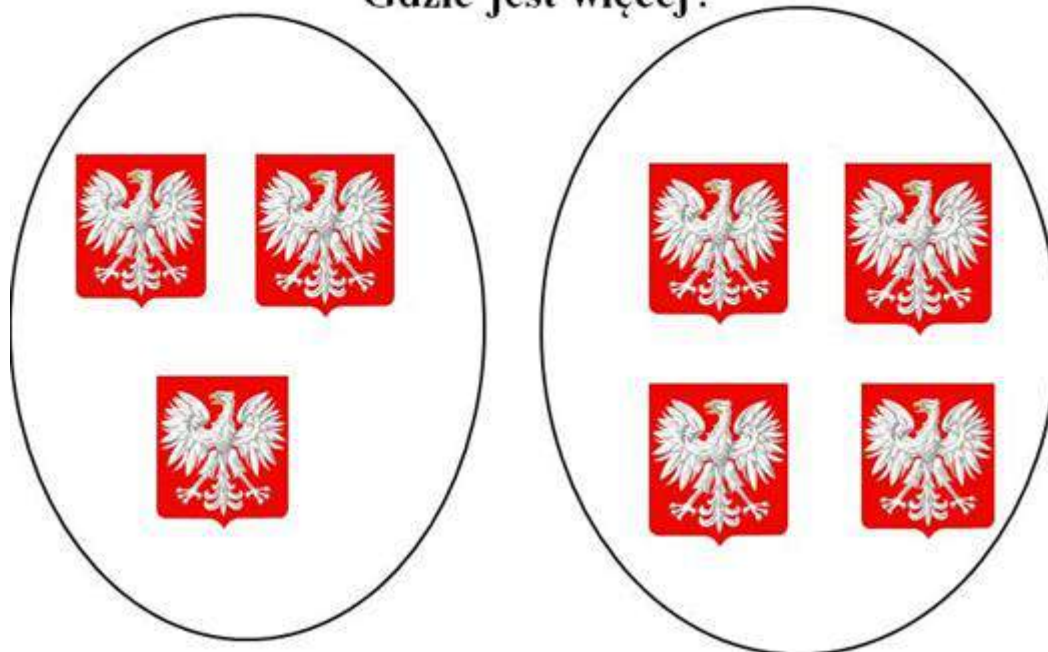
POŁUDNIE

Swobodna Przedszkolanka



5. Karty pracy

Gdzie jest więcej?



Połącz



30.04.2020 Temat dnia: Symbole narodowe: Flaga, godło

1. „Polskie symbole narodowe”- film edukacyjny- obejrzyj film edukacyjny, spróbuj zapamiętać symbole narodowe kraju, w którym mieszkasz- Polski.

<https://www.youtube.com/watch?v=FJ83BRqFPBA>

2. „Wars i Sawa – słuchanie legendy W. Chotomskiej- posłuchaj legendy czytanej przez rodzica.

Dawno, bardzo dawno temu, nad brzegiem Wisły mieszkał młody rybak Wars.

Któregoś dnia, gdy szedł nad rzekę, by zarzucić sieci, usłyszał piosenkę:

Siedem fal mnie strzeże

i siedem błyskawic.

Kto się ich nie lęka,

niech się tutaj zjawi.

Piosenkę śpiewała dziewczyna. Głos miała tak piękny, słodki i dźwięczny, że Wars nie zawahał

się ani chwili:

– Nie boję się niczego! – zawołał. Wskoczył do swojej łodzi i popłynął. Ledwo jednak odbił od

brzegu, rozpętała się straszliwa burza.

– Roztrzaskamy ci wiosła! – syczały błyskawice.

– Porwę twoje sieci na strzepy! – ryczał wicher.

– Zatopimy łódź! – groziły fale.

Ale Wars płynął tak szybko, że ani wicher, ani fale, ani błyskawice nie mogły go dogonić.

Kiedy był już w środku rzeki, wśród wzburzonych fal ujrzał dziwną postać: pół rybę, pół dziewczynę. Była to syrena. Zdziwił się Wars. Podpłynął bliżej. Wyciągnął rękę. Syrena podała tarczę

i miecz. I nagle... zmieniła się w piękną dziewczynę.

– Na imię mam Sawa – powiedziała. – Teraz ty broń mnie, rzeki i miasta.

A potem było jak w bajce:

Żyli długo i szczęśliwie

dzielny Wars i piękna Sawa.

Rosło miasto nad Wisłą –

dzielna, piękna Warszawa.

Fale płyną jak dawniej...

Wiatr powtarza piosenkę.

– Jaki herb ma Warszawa?

– Syrenkę!

Spróbuj odpowiedzieć na pytania:

- Jak miał na imię rybak?

- Jak miała na imię dziewczyna, którą postanowił uratować rybak?

- Jak wyglądała dziewczyna?

- Co straszycyło rybaka?
- Co Wars dostał od dziewczyny?
- Jakie miasto założyli Wars i Sawa?
- Nad jaką rzeką powstało miasto Warszawa?

Stolicą Polski, czyli najważniejszym miastem w kraju, jest WARSZAWA, której symbolem jest SYRENKA.

Warszawa

Szpilec, przedskrobniki

Spójrz - tak wygląda Warszawa na zdjęciach. Możliwe, że byłeś tam na wycieczce!

WARSZAWA

Szpilec, przedskrobniki

3. „Symbole narodowe”- przyjrzyj się obrazkom poniżej, są tutaj przedstawione symbole narodowe Polski: godło, flaga. Spróbuj opowiedzieć rodzicowi, jak wygląda nasze godło oraz jakie dwa kolory występują na fladze naszego kraju.

„Znak” M. Łaszczuk
 Czy wiesz, jaki to znak:
 w czerwonym polu biały ptak?
 Wiem – odpowiedział Jędrzek mały.
 – To jest znak Polski: orzeł biały



„Barwy ojczyste” Cz. Janczarski

*Powiewa flaga,
gdy wiatr się zerwie.
A na tej fladze
biel jest i czerwień.
Czerwień to miłość,
biel – serce czyste.
Piękne są nasze
barwy ojczyste.*

4. **Zabawa ruchowa „Białe orły”**- kiedy usłyszysz muzykę, biegaj po pokoju naśladując lot orła- rozłóż ręce w bok, poruszaj nimi jak skrzydłami. Gdy muzyka ucichnie, na hasło wypowiedziane przez rodzica: „Orły lądują”, zatrzymaj się i opuść ręce.

<https://www.youtube.com/watch?v=plug6OIrRM>

- **„Bialo- czerwoni”- zabawa w kolory-** przygotuj piłkę, zabaw się z rodzicem w kolory. Usiądź naprzeciwko rodzica, który rozpoczyna zabawę i rzuca do ciebie piłkę wymieniając nazwę koloru. Złap piłkę oburącz i odrzuć ją do rodzica wymieniając również nazwę koloru. Uwaga! nie łapiemy piłki jeśli w nazwie pojawi się kolor biały lub czerwony.

5. **„Godło” – „Wyprawka Plac Zabaw 3 latek” nr 36.**

6. **Karta Pracy w książce „Plac Zabaw 3 latek” nr 26.**

W wolnej chwili jeśli będziecie mieli ochotę wraz z rodzicami możecie zagrać w patriotyczną grę planszową. Przygotuj pionki i kostkę do gry (może być z innej gry, którą posiadasz u siebie w domu). Życzymy udanej zabawy☺







Czy podobały Ci się nasze zabawy?

Udało Ci się wykonać zadania?

Teraz czas na nagrodę !

Każdego dnia możesz zdobyć nagrodę w formie uśmiechniętej buźki za to, że chętnie bierzesz udział w naszych zabawach. Poproś rodzica, o to aby każdego dnia Twoje nagrody wklejał na jedną kartę a4, po czasie kwarantanny możesz przynieść swoje prace i punkty do przedszkola!



27.04.2020	28.04.2020
29.04.2020	30.04.2020

Będzie nam bardzo miło jeżeli zechcecie się z nami podzielić zdjęciami z Waszych zabaw. Możecie wysyłać je na nasze adresy mailowe : **mskrechota@spp3.sanok.pl** **asowa@spp3.sanok.pl** Wysłane nam zdjęcia umieścimy na stronie internetowej naszej grupy pod nazwą „Wiewióreczki bawią się w domu”).

Pozdrawiamy !

Magdalena Skrechota i Aneta Sowa