

Zajęcia z j. angielskiego, grupa 1, 2, 3

(14-17.04.2020)

Hello kids! 😊

- ♥ Na rozgrzewkę proponuję znaną dzieciom powitalną piosenkę „Time to make a circle”  
<https://www.youtube.com/watch?v=ALcL3MuU4xQ>
- ♥ Czy pamiętacie zabawę w wielkanocnego zajączka? Poskaczmy z nim jeszcze raz:  
<https://www.youtube.com/watch?v=hb9tt7LiYrc>

**UWAGA!!**

**Na końcu tej karty zadań znajdziecie kartę waszych domowych osiągnięć!  
Za każdym razem, gdy zrealizujecie tygodniowe zadania, które dla Was  
przygotowałam, możecie pokolorować (w dowolny sposób) gwiazdki na  
drodze Maxa, Lily i Boo do celu.**

**Jeśli nie możecie wydrukować tej karty, nie martwcie się, bardzo łatwo  
zrobicie ją samodzielnie w domu. Wystarczy, że na kartce papieru  
narysujecie kontury gwiazdek.**

**Każda wypełniona gwiazdna trasa zostanie przeze mnie nagrodzona kiedy  
znowu spotkamy się w przedszkolu!! 😊**

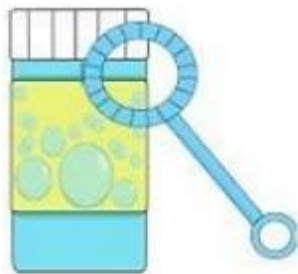

- ♥ Tuż przed świętami rozpoczęliśmy przygotowania do urodzin naszego angielskiego przyjaciela, stworka Boo. Sprawdźmy, czy pamiętamy. Poproście rodziców aby przeczytali wam poniższe zdania dopasujcie upominek do opakowania:

**Blocks in the yellow present**

**Bubbles in the red present**

**Teddy bear in the blue present**

(Jeśli nie jesteście pewni, sprawdźcie karty zadań z poprzedniego tygodnia 😊 na pewno wszystko szybko się wam przypomni!)



♥ Czas przygotować tort, świecek oraz zaśpiewać urodzinową piosenkę!



**cake**



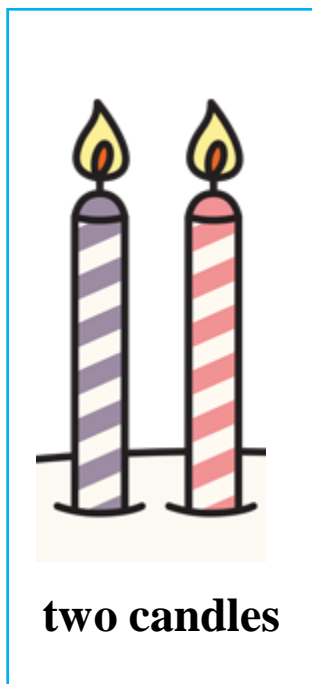

**small cake**



**big cake**



**candles**



♥ Czy potraficie rozpoznać który cień pasuje do mojego tortu?

**This is my cake, can you find the correct shadow?**

**How many candles on my cake?**



- ♥ Przygotujmy piosenkę, którą zaśpiewamy na urodzinach Boo:

<https://www.youtube.com/watch?v=ho08YLYDM88>

- ♥ Czas na Twój własny tort. Udekoruj go jakkolwiek chcesz, może dokleisz świeceki np. z plasteliny?


**A na samym końcu obiecana karta umiejętności!**

**Pamiętajcie, możecie ją wydrukować lub stworzyć podobną samodzielnie!!**







**Uwaga! Dzisiaj możecie pokolorować pierwszą gwiazdkę jeśli udało się wam wykonać zadanie z karty nr 2**

# Decorate a Cake

Use your crayons to make this cake look extra special.



Have fun! 😊



Materiał opracowała i przygotowała mgr Katarzyna Łuczka