




Zajęcia z j. angielskiego, grupa 1, 2, 3

(27-30.04.2020)

Hello kids! 😊

- ♥ Na początek powitajmy się piosenką, czy pamiętasz, jak na początku naszych zajęć wszyscy się przedstawiamy?
Przypomni Ci ta piosenka: <https://www.youtube.com/watch?v=Uv1JkBL5728>
- ♥ A teraz czas na rozgrzewkę:
Pobaw się razem ze śmiesznymi stworkami,
<https://www.youtube.com/watch?v=WsiRSWthV1k>
- ♥ Czy pamiętasz z czego mama Maxa i Lily przygotowała sałatkę owocową?

		
apple https://www.youtube.com/watch?v=491-YZrgjxk	banana https://www.youtube.com/watch?v=gHniUzF1Ook	pear https://www.youtube.com/watch?v=-CDXcz-k8AU




Fruit salad

- ♥ Czy pamiętacie owocową zabawę?
<https://www.youtube.com/watch?v=r5WLXZspD1M>
- ♥ Poszukaj owoców w zestawie swoich minikart, możecie się teraz nimi bawić w domu. Znajdź trzy karty owoców. Jedna osoba podaje ich angielskie nazwy a druga osoba układa obrazki w odpowiedniej kolejności.

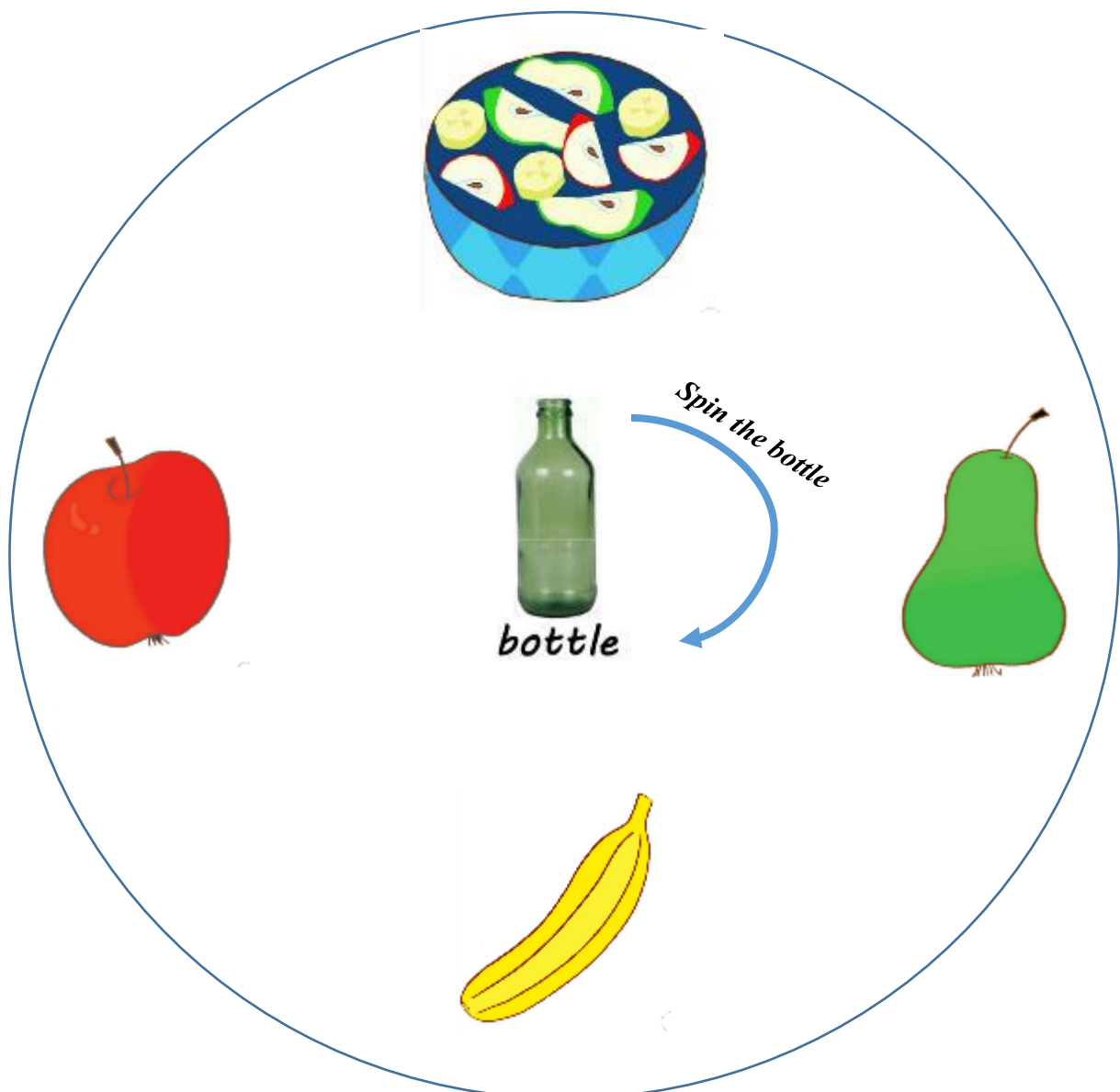
Apple – pear – banana
Pear – apple - banana
Banana – pear – apple, itd.

- ♥ Zobacz z jakich składników powstaje sałatka w tej piosence? Nazwy jednego ze składników jeszcze nie poznaliśmy. Na pewno się domyślicie jaki to owoc:
<https://www.youtube.com/watch?v=IuSmDjs1BMU>



Orange

- ♥ Przygotujcie butelkę, ułóżcie karty dookoła, również kartę prezentującą salatkę owocową (a jeszcze lepiej prawdziwe owoce, pokrojone w kawałeczki gotowe do zjedzenia, ;)). Zagrajcie w „butelkę”. Nazywajcie w j. angielskim co wypadło po zakręceniu butelką. Jeśli macie prawdziwe owoce, częstujcie się tym co wylosowaliście. Yummy!



Jeśli udało Ci się wykonać wszystkie zadania, pokoloruj gwiazdkę na karcie osiągnięć !

Have fun! 😊