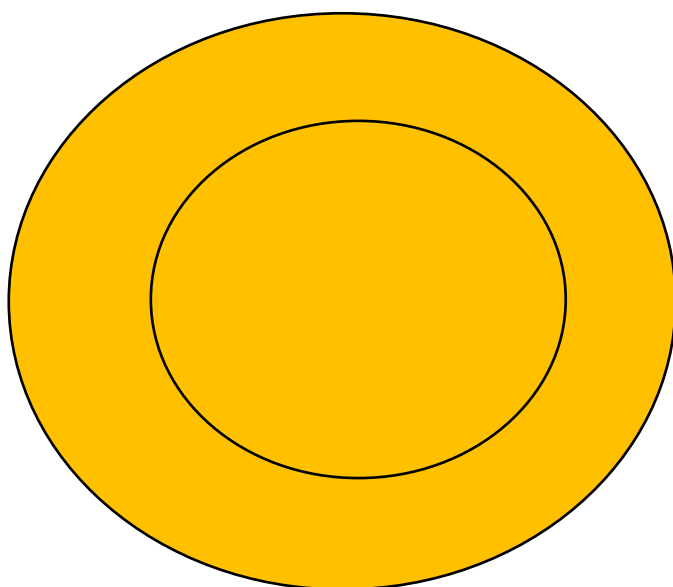


Zajęcia z j. angielskiego, grupa 1, 2, 3
(11-15.05.2020)

Hello kids! 😊


- ♥ Powitajmy się piosenką, <https://www.youtube.com/watch?v=tVlcKp3bWH8>
- ♥ Czy macie jeszcze talerzyki z zajęć z poprzedniego tygodnia?
Zrobimy sobie małe czary mary... 😊



Abracadabra one, two, three:

<https://www.youtube.com/watch?v=RrBwM1jjZJU>

• • •



Uups chyba coś jest nie tak z moimi czarami.. czy domyślacie się co chciałam wyczarować?
☺


Spróbujmy jeszcze raz, pomożecie mi? Zaśpiewajmy razem czarodziejską piosenkę, na pewno wtedy czary będą miały większą moc. ☺

Abracadabra one, two, three:

• • •



<https://www.youtube.com/watch?v=RrBwM1jjZJU>



Udało się! Wyczarowałam twarz ! ☺


a face

posłuchajcie i powtórzcie: <https://www.youtube.com/watch?v=YItAFJFQkIQ>




face

Zobacz jeszcze raz na wyczarowaną przez nas twarz. Co się na niej pojawiło?




eyes

posłuchajcie i powtórzcie: <https://www.youtube.com/watch?v=hVyEOC-wGNM>



nose

posłuchajcie i powtórzcie: <https://www.youtube.com/watch?v=kHevmiI7iUQ>




mouth

posłuchajcie i powtórzcie: <https://www.youtube.com/watch?v=iJtzRo1SnQs>

Słuchaj nazw części twarzy i pokazuj je na sobie. A może umiesz je wskazać na mamie lub tacie? Przygotuj swoją ulubioną maskotkę i nazwij jej części buzi. ☺

<https://www.youtube.com/watch?v=B2pmcJPQW3Q>



ears

A może wam też uda się wyczarować śmieszna twarz?



Wyszukajcie w gazetach różne części twarzy, gdy je znajdziecie, nazwijcie je po angielsku, następnie wytnijcie i komponujcie. Im śmieszniej tym lepiej :D

Może wyślecie mi zdjęcia efektów? ☺

Jeśli udało Ci się wykonać wszystkie zadania, pokoloruj gwiazdkę na karcie osiągnięć !

Have fun! ☺

Materiał opracowała i przygotowała mgr Katarzyna Łuczka